KUNAI for iPhone

2015/06/16
才望子信息技术 (上海) 有限公司

Copyright©2015Cybozu Inc. All rights reserved.

安　装

在【APP Store】中检索【KUNAI】。

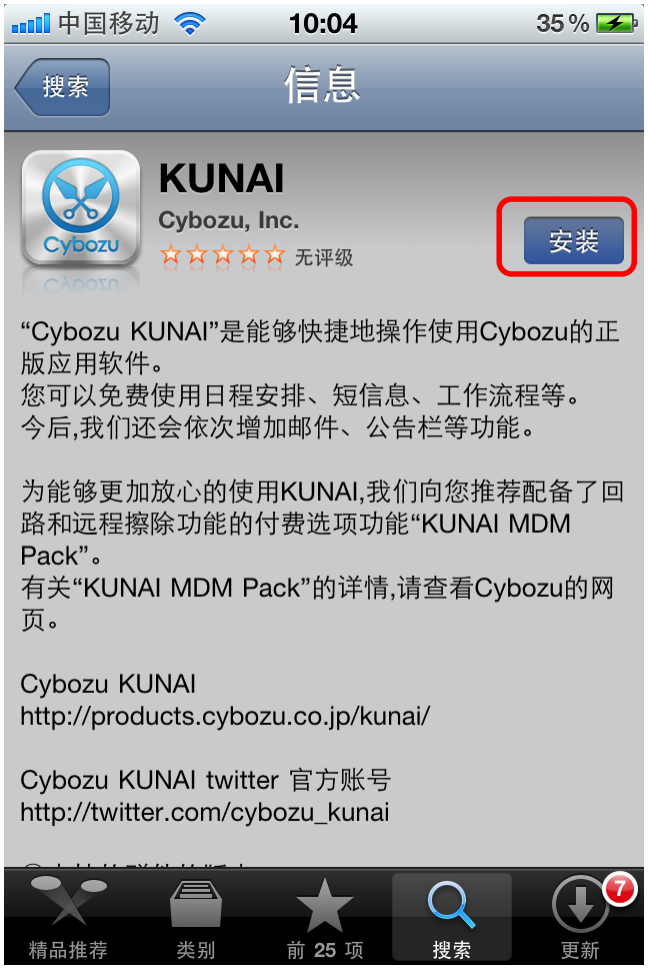

点击【安装】。

Copyright©2015Cybozu Inc. All rights reserved.

初始设定

①：点击【开始设置】

②：输入【访问URL】，以下链接“*”部分是公司的专有域名。
https://****.cybozu.cn/g/

Copyright©2015Cybozu Inc. All rights reserved.

初始设定

③：输入登录名和密码，点击【下一步】。注：登陆名和密码跟网页版的一样。

④： 点击【同步】，安装完成。

Copyright©2015Cybozu Inc. All rights reserved.

KUNAI 首页

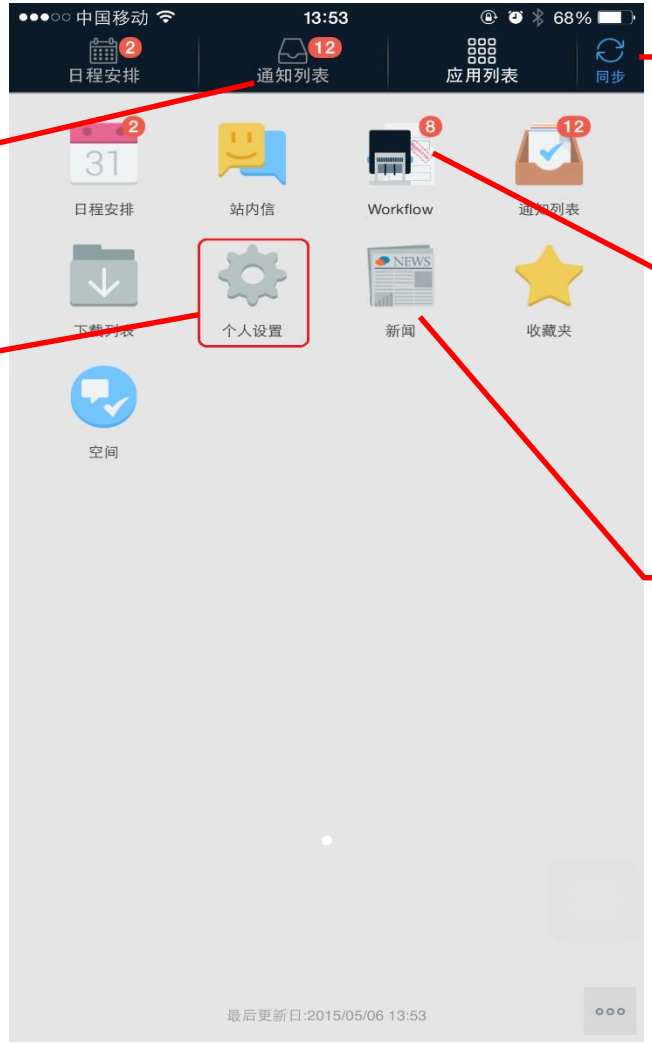

可以点击查看各个功能发出的最新消息

可以对各个功能的同步期间和时间提醒设置等

手动点击同步

出差外地时Workflow可以通过手机端进行审批操作。

链接到Cybozu.net

Copyright©2015Cybozu Inc. All rights reserved.

日程安排

通过点击【搜索预订】，可以搜索到其他人的日程。

点击【+】创建新日程，选择时间和参加者，设备，点击【登陆】即可。

Copyright©2015Cybozu Inc. All rights reserved.

站内信

可以确认每封信里的回复条数和添附文件。

站内信里的添附文件可以点击下载查看。

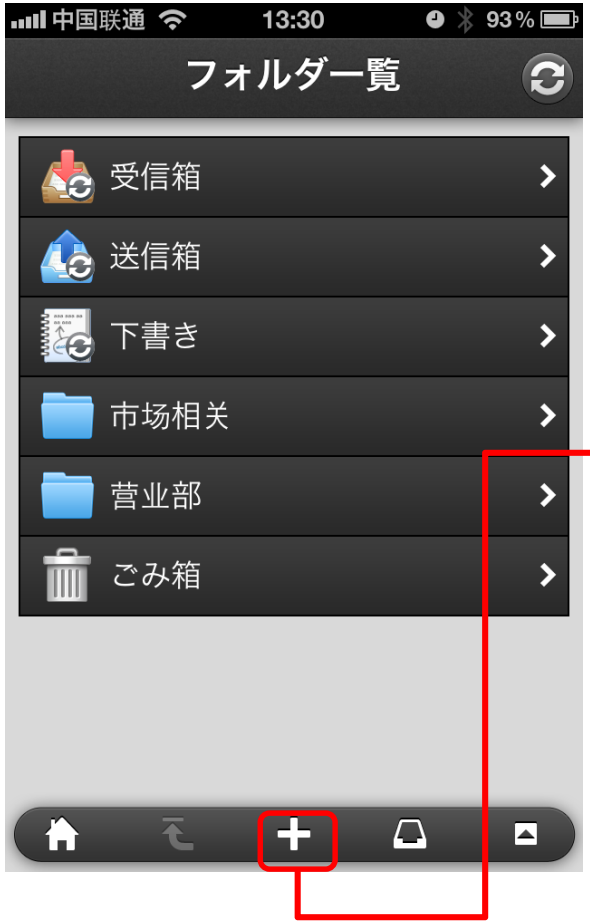

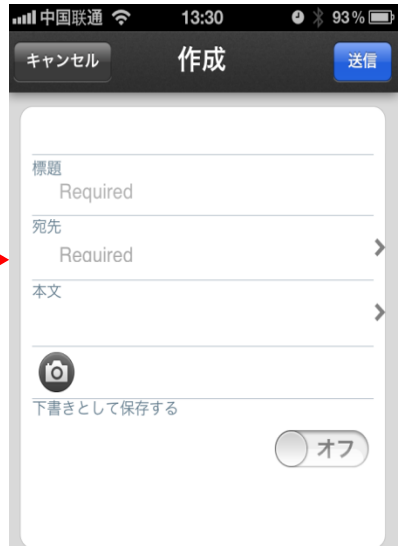

点击【+】创建站内信。

Copyright©2015Cybozu Inc. All rights reserved.

workflow

注：Workflow只能在手机端进行审批操作，不能申请。

审批操作完成以后，结果直接同步到PC端。

Copyright©2015Cybozu Inc. All rights reserved.

收藏夹

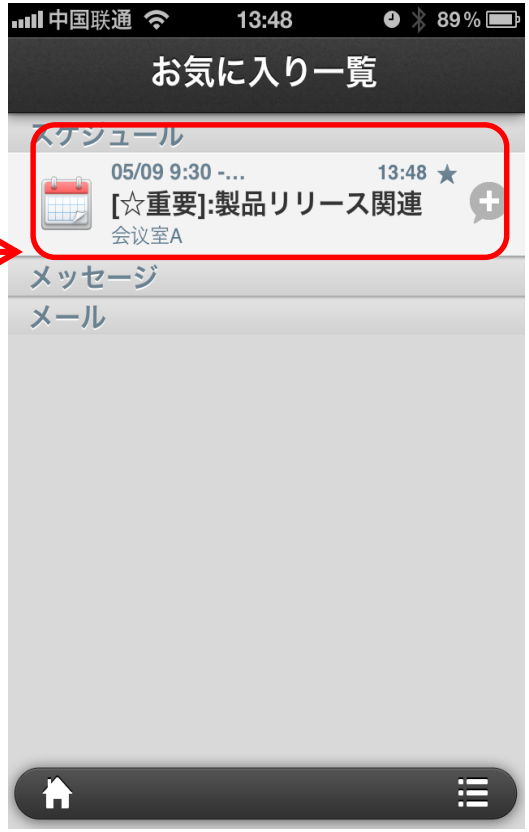

在日程安排、站内信、空间等画面的左上角或是右上角有个★。点亮以后就自动放到收藏夹里。

收藏夹的画面

Copyright©2015Cybozu Inc. All rights reserved.

通知列表

未读通知列表按照功能分门别类的排列。

信息量过多，不需每封打开确认的时候，可以设置已读。

Copyright©2015Cybozu Inc. All rights reserved.

个人设置，日程安排提醒设置

在【个人设置】中，可以对各个功能的同步期间和日程的提醒设置。

注：其他功能的同步期间设置方法同上。

Copyright©2015Cybozu Inc. All rights reserved.

通讯录

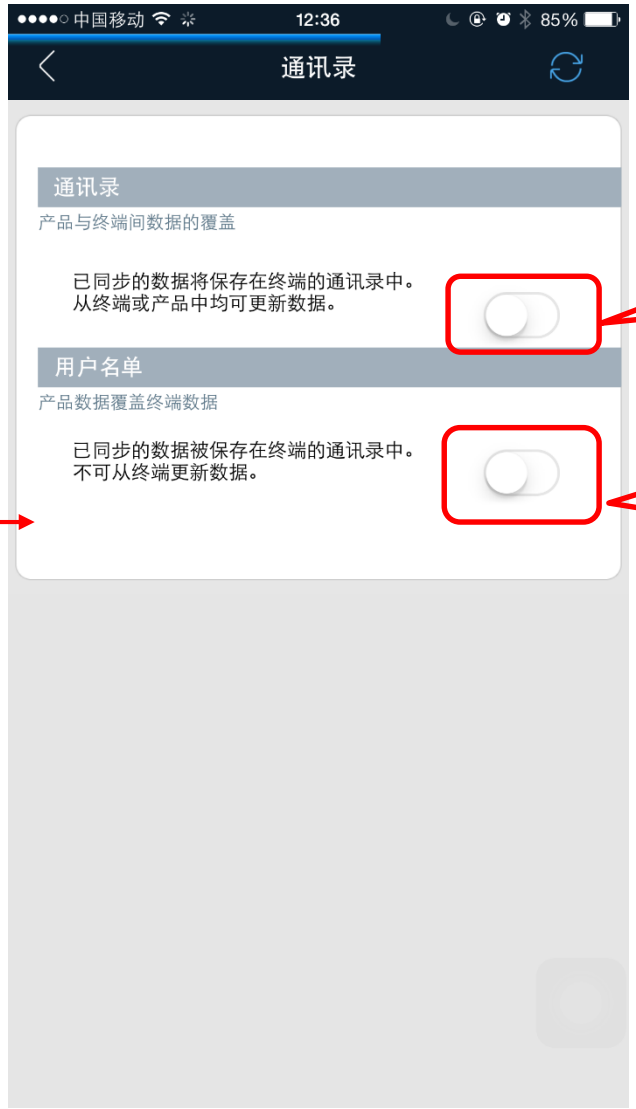

选择ON的时候，同步的数据会保存在手机的通讯录中。

选择ON的时候，用户名单会覆盖手机的通讯录。（不能从手机更改数据）

Copyright©2015Cybozu Inc. All rights reserved.

感谢您的支持！