



kintone Dashboardではじめる！ 営業データのビジュアル分析

才望子信息技术（上海）有限公司 cybozu.inc

2026年6月25日



kintone Dashboardのご紹介

経営データ活用における課題

あるべき姿

統合されたデータをもとに、経営状況をリアルタイムに把握



- 複数Appのデータを横断的に可視化
- 重要KPIをリアルタイムにモニタリング
- トレンド分析・経営分析を支援

現状の課題

標準グラフ機能は経営分析に十分対応できない

- グラフは単一Appごとの表示に限定される
- グラフ種類や分析方法に制約がある
- 統合Dashboardが存在しない

現在の対応方法

Excelによる集計・加工

- データ集計・加工作業が発生
- タイムリーな状況把握が難しい

個別開発による対応

- 開発コストが高い
- 拡張性が弱い

 **kintone** データ価値を十分に活用できない

データがバラバラ

意思決定の遅れ

継続的な改善が困難

業務データが、一目で見える

kintone Dashboardは、kintone向けの軽量BIダッシュボードです。
複数のkintone Appのデータを統合・可視化し、重要KPIをリアルタイムで把握できます。

ノーコードで柔軟に設定
変化や改善にもスピーディーに対応

複数Appのデータを統合
重要KPIを一元管理・可視化

豊富なグラフ・分析機能
多角的な経営分析を支援

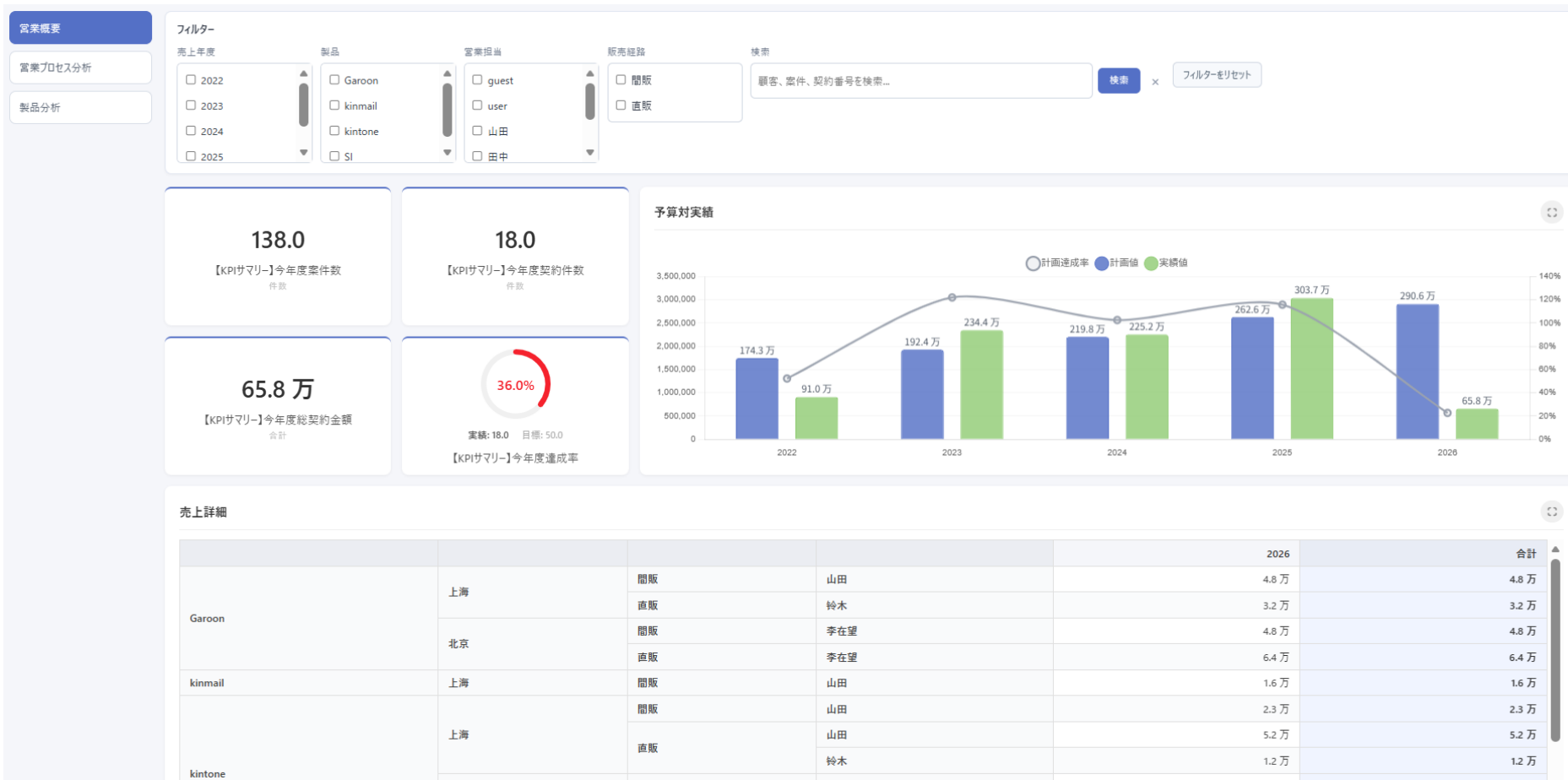
自由なレイアウト設定
部門・業務ごとの分析画面を構築





kintone Dashboard

kintone向けの軽量BIダッシュボード



利用可能なグラフ/表

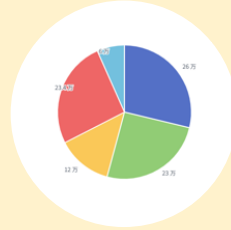
- KPI カード
- 棒グラフ
- 横棒グラフ
- 折れ線グラフ
- コンボチャート
- ファネル図
- バブルチャート
- 予実比較
- 円グラフ
- 多指標ピボット
- クロス集計表
- 達成率表

Dashboardの活用シーン



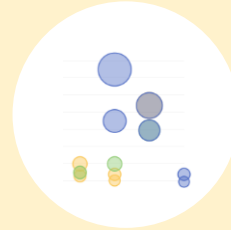
営業管理

目標の達成状況を可視化
顧客別売上・トレンド分析



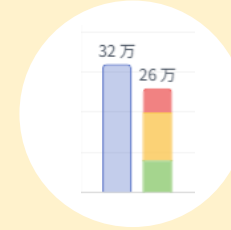
経費管理

部門別経費の推移分析
予算実績の進捗管理



人事管理

勤怠・評価データ分析
スキル・研修状況の可視化



購買・在庫管理

コスト・仕入先分析
在庫状況の可視化



プロジェクト管理

収益・利益分析
プロジェクトの進捗管理

 **kintone + Dashboard で、データに基づく意思決定を実現**



データの一元管理

データドリブンな経営

継続的な業務改善

営業ダッシュボード活用例（1）

KPIダッシュボード：主要指標を一目で把握

営業KPIサマリー



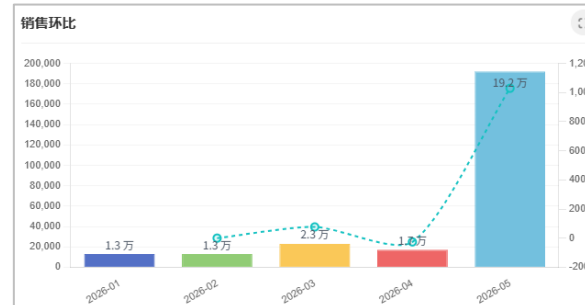
予算実績比較



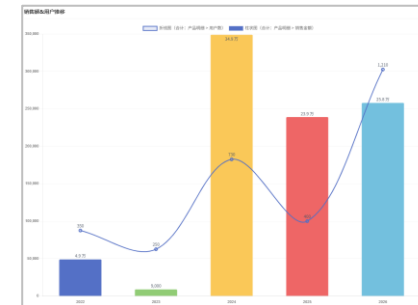
売上前年比較



売上月次推移



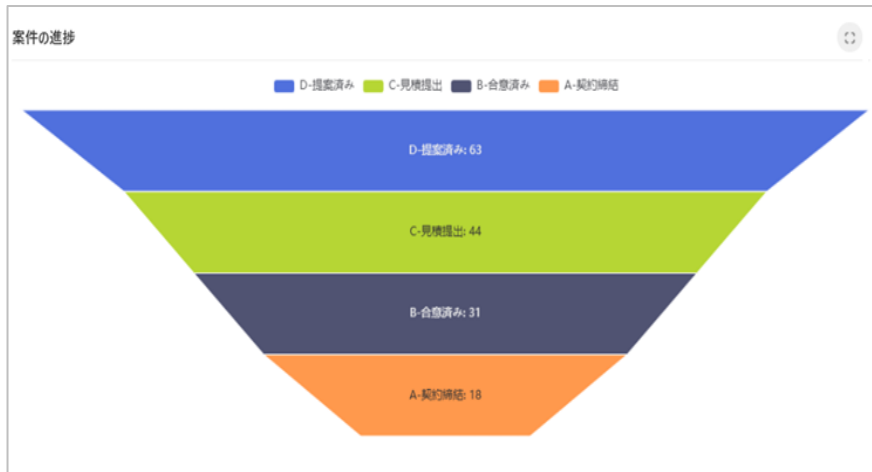
ユーザー数と売上の相関分析



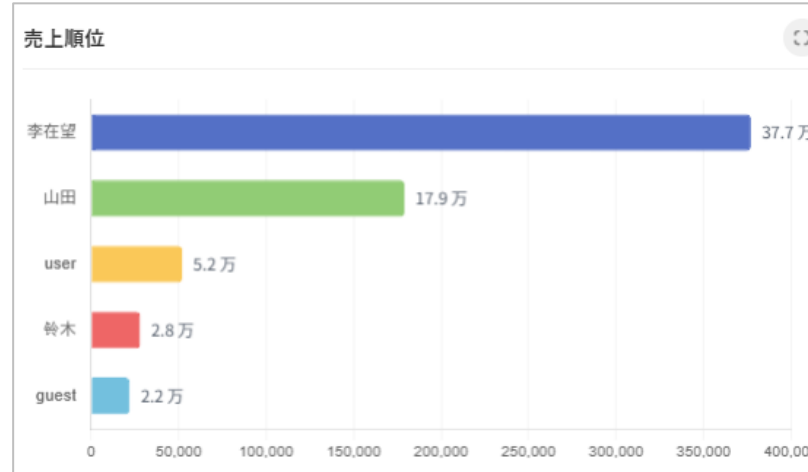
営業ダッシュボード活用例（2）

営業プロセス分析：課題の可視化と改善ポイントの発見

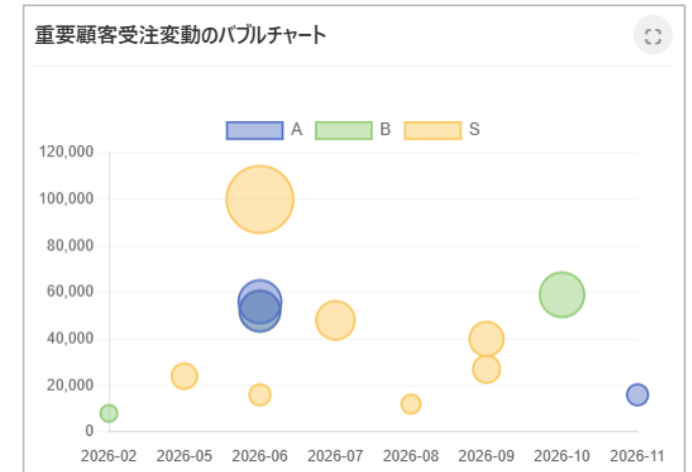
案件進捗ファネル



売上ランキング



重点顧客バブルチャート



営業進捗・予実比較分析

商品明細表 > 商品名	2026-01				2026-02				2026-03				2026-04			
	予算	実績	見込	達成率	予算	実績	見込	達成率	予算	実績	見込	達成率	予算	実績	見込	達成率
Garoon	3.5万	5.9万	1.475万	210.7%	3.45万	8.9万	2.94万	343.2%	8.55万	14万	5.125万	223.7%	7.85万	21.9万	9.25万	396.8%
kinmail	8,000	8,000	6,400	180.0%	2,900	13.1万	6.15万	6637.9%	6,850	4.8万	2.96万	1132.8%	2.1万	10.9万	6.655万	836.0%
kintone	14.25万	9.2万	2.675万	83.3%	11.5万	10.9万	4.375万	132.8%	20.835万	14.6万	4.91万	93.6%	14.47万	19.1万	13万	221.8%
SI	6.3万	3.8万	9,500	75.4%	5.5万	5.6万	2.8万	152.7%	9.95万	6.3万	1.575万	79.1%	5.2万	0	0	0.0%

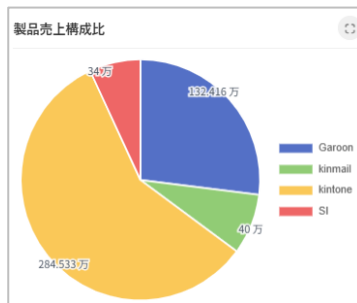
営業ダッシュボード活用例（3）

商品分析：売上・利益状況を多角的に可視化

商品別売上クロス分析

				2022	2023	2024	2025	2026	合計
Garoon	上海	問販	guest			2万	2万	2万	6万
		直販	admin			3万		5万	8万
	深圳	問販	guest				6万		6万
		直販	test					6万	6万
kinmail	上海	問販	guest			20万			20万
		直販	admin					4,000	4,000
	深圳	問販	guest	6,000	6,000	6,000	6,000		2.4万
		直販	test					6,000	6,000
kintone	上海	問販	guest			1万	1万	1万	3万
		直販	admin					1.2万	1.2万
	深圳	問販	guest	3,000	3,000	3,000	3,000		1.2万
		直販	test					6,000	6,000
SI	上海	直販	admin	4万		4万		5万	13万
	深圳	問販	guest				10万		10万
SO	上海	問販	guest			4万	4万	4万	12万
合計				4.9万	9,000	34.9万	23.9万	25.8万	90.4万

商品別売上構成比



商品別目標達成率管理

順位	商品明細表 > 商品名	年度	目標値	実績値	達成率	進捗
1	kintone	2025	78.4万	78.568万	100.2%	<div style="width: 100.2%;"></div>
2	Garoon	2025	40.7万	50.992万	125.3%	<div style="width: 125.3%;"></div>
3	kintone	2026	78.4万	28.543万	36.4%	<div style="width: 36.4%;"></div>
4	SI	2026	47.9万	22万	45.9%	<div style="width: 45.9%;"></div>
5	Garoon	2026	40.7万	13.568万	33.3%	<div style="width: 33.3%;"></div>
6	SI	2025	47.9万	8万	16.7%	<div style="width: 16.7%;"></div>

商品別利益率集計

商品明細 > 产品名称	营业额	成本	利润	利润率 (%)
Garoon	26万	18.2万	7.8万	30
SI	23万	16.1万	6.9万	30
SO	12万	8.4万	3.6万	30
kinmail	23.4万	16.38万	7.02万	30
kintone	6万	4.2万	1.8万	30



kintone Dashboard—まとめ

kintone Dashboardがもたらす価値



kintone上で経営分析ダッシュボードを簡単に構築

- 複数Appのデータを横断的に可視化
- 豊富なグラフと分析軸でKPIをリアルタイムに把握
- 用途に応じてダッシュボードを自由に設計



経営状況のリアルタイム可視化

KPIや業務状況をタイムリーに把握



ノーコードで簡単設定

レイアウトやグラフを自由に設定可能



低コストのプラグイン利用料

9,000 元/年/Subdomain



柔軟な導入・運用支援

多様なサービスメニューを提供

製品デモ・導入相談はお気軽にお問い合わせください

上海：上海市延安西路726号华敏翰尊国际广场11楼E座
TEL：021-5239-2626 Mail：info@cybozu.net.cn

深圳：深圳市南山区科发路19号华润置地大厦D座6层158号
TEL：0755-2389-0285 Mail：sz@cybozu.cn

成都：成都市高新区万象南路佳辰国际中心20层131号
TEL：028-86041776 Mail：cd@cybozu.cn